

RAPPORT N° 94/8-12
au Conseil Municipal

OBJET

ZAC BOIS ROUGE

APPROBATION DU COMPTE RENDU AU CONCEDANT 1993

Le dossier de réalisation de la ZAC Bois Rouge a été approuvé par Délibération du Conseil Municipal du 20 novembre 1993.

Le programme de l'opération se décrit comme suit :

- 31 lots libres,
- 164 LLS collectifs,
- 30 LLS individuels,
- 140 m² de commerces,
- une réserve foncière pour équipements.

La SEMADER nous présente le Compte Rendu Annuel au Concedant (CRAC) 1993, comprenant :

- le bilan comptable au 31 décembre 1993,
- le plan de financement prévisionnel jusqu'en 1996.

Les dépenses réalisées s'élèvent au 31 décembre 1993 à 745 462 F. La participation prévisionnelle de la Commune est de 1 500 000 F.

Je vous demande d'approuver le Compte Rendu Annuel au Concedant 1993.

Je vous prie de bien vouloir en délibérer.



LE MAIRE
Michel TAMAYA

RÉÇU A LA PRÉFECTURE
DE LA REUNION

21 DEC. 1994

ARTICLE 3 DE LA LOI N° 82-213 DU 2 MARS 1982
RELATIVE AUX DROITS ET LIBERTES DES
COMMUNES, DES DEPARTEMENTS ET DES REGIONS

COMMUNE DE SAINT-DENIS

REPUBLIQUE FRANCAISE

DELIBERATION N° 94/8-12
du Conseil Municipal
en séance du samedi 10 décembre 1994

OBJET

ZAC BOIS ROUGE

APPROBATION DU COMPTE RENDU AU CONCEDANT 1993

LE CONSEIL MUNICIPAL

Vu la Loi n° 82-213 du 2 mars 1982 relative aux droits et libertés des Communes, des Départements et des Régions, modifiée ;

Vu le Code des Communes ;

Sur le RAPPORT N° 94/8-12 du Maire ;

Vu le rapport de Monsieur André BOURGIN, Conseiller Municipal, Adjoint Spécial de La Bretagne, présenté au nom des Commissions Habitat, Urbanisme et Finances ;

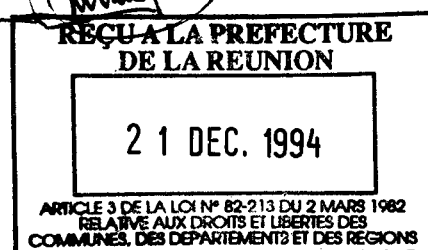
Sur l'avis favorable desdites Commissions ;

APRES EN AVOIR DELIBERE
A L'UNANIMITE
(1 abstention)

Approuve le Compte Rendu Annuel au Concédant (CRAC) de 1993 de la ZAC Bois Rouge.

Pour extrait certifié conforme,
Saint-Denis, le 16 DEC. 1994

LE MAIRE
Michel TAMAYA



BOIS-ROUGE PLAN DE SITUATION



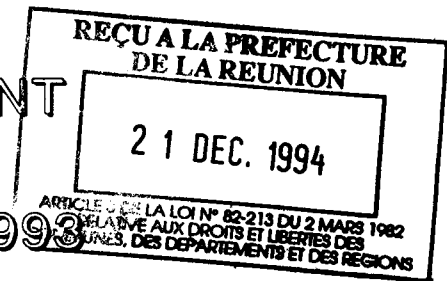
COMMUNE
DE
SAINT-DENIS

ZAC BOIS-ROUGE

COMPTE RENDU D'ACTIVITES

AU CONCEDANT

EXERCICE 1993



Vu par le Conseil Municipal
en séance du 10 DEC. 1994



LE MAIRE

[Signature]
M. TAMAYA

| | |
|-------------------------------------|----------|
| PRESENTATION..... | 3 |
| Données Administratives..... | 3 |

| |
|---------------------------------------|
| PREMIERE PARTIE : LES DEPENSES |
|---------------------------------------|

| | |
|-------------------------------------|----------|
| I / LE FONCIER..... | 4 |
| II / LES FRAIS ANNEXES..... | 4 |
| III / LES TRAVAUX VRD..... | 5 |
| 1/ Les bureaux d'étude..... | 5 |
| 11/ Le géomètre..... | 5 |
| 12/ La Maîtrise d'oeuvre | |
| 13/ EDF | |
| 2/ Les travaux VRD..... | 6 |
| 3/ Révisions de prix..... | 6 |
| IV/ LES FRAIS GENERAUX..... | 7 |
| V/ LES FRAIS FINANCIERS..... | 7 |

| |
|---------------------------------------|
| DEUXIEME PARTIE : LES RECETTES |
|---------------------------------------|

| | |
|--|----------|
| I/ LES CHARGES FONCIERES..... | 9 |
| 1/ Les lots libres..... | 9 |
| 2/ Opération collective le long du chemin Bois Rouge..... | 1 0 |
| 3/ Commerces..... | 1 0 |
| 4/ Réserves foncières..... | 1 1 |
| 5/ Participation communale..... | 1 1 |

PRESENTATION

Données Administratives

- ◇ Délibération du Conseil Municipal autorisant le Maire à vendre le terrain
 - n° 90-16
 - en date du 06/10/1990

- ◇ Délibération du Conseil Municipal approuvant le dossier de création de la ZAC
 - n° 93/6-18
 - en date du 20/11/1993

- ◇ Délibération du Conseil Municipal n° 93/6-19 en date du 20/11/1993 :
 - approuvant le dossier de réalisation de la ZAC
 - autorisant le Maire à vendre le terrain,
 - autorisant le Maire à confier la concession à la SEMADER.

- ◇ Avenant n° 1 à la concession autorisant la SEMADER à payer le montant de la vente de la parcelle CW 81, terrain d'assiette de l'opération, en fin de concession.

PREMIERE PARTIE : LES DEPENSES

I / LE FONCIER

Les terrains d'assiette de l'opération sont constitués d'une unité foncière : CW 81 maîtrisée par la collectivité d'une superficie de 71 110 m².

La délibération du Conseil Municipal n° 90-16 en date du 06/10/1990 a autorisé le Maire à vendre les terrains d'assiette dans l'opération à 465 KF.

Par avenant n° 1 en date du 29 Mars 1994, le Conseil Municipal a autorisé le Maire à percevoir le montant de la vente à l'achèvement de la concession.

Bilan initial maintenu

465 kf

II / LES FRAIS ANNEXES

Le poste couvre les dépenses :

- d'études opérationnelles nécessaires à la constitution des dossiers de création, de réalisation et du PAZ,
- liées à la phase de concertation préalable (panneaux d'affichage),
- de parution dans les journaux des appels d'offre.

Ces dépenses ont été réalisées à hauteur de 208 KF en 1993.

Bilan initial maintenu

436 kf

III / LES TRAVAUX VRD

1/ Les bureaux d'étude

11/ Le géomètre

Au 21/12/1993, le géomètre est intervenu pour réaliser :

- un levé topographique de la zone,
- le plan de bornage des 31 lots.

L'intervention du géomètre pendant l'exercice 1994 consistera à border les lots.


Dépenses réalisées en 1993 : 90 KF



12/ La Maîtrise d'oeuvre :

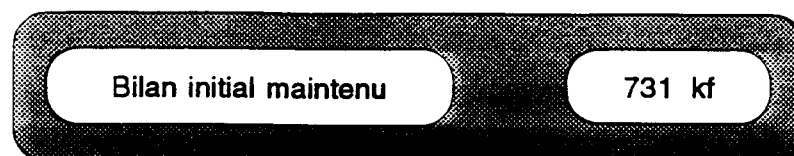
La mission normalisée du bureau d'étude CST a été engagée pendant l'exercice 1993 jusqu'à la phase AMT pour un montant de 180 KF.

Le suivi des travaux de viabilisation durant l'exercice 1994 s'élèvera à 91 KF.



13/ EDF:

La ZAC Bois-Rouge nécessite un renforcement électrique, l'intervention d'EDF consiste à créer deux postes de transformation.



2/ Les travaux VRD

La viabilisation des terrains d'assiette de l'opération s'opèrera en deux phases :

- phase n° 1 : la viabilisation des 31 lots libres,
- phase n° 2 : la viabilisation des voies des équipements publics.

Phase 1

L'exercice 1993 aura permis d'engager la consultation des entreprises sur la phase n° 1. Il ressort de cette consultation les attributions suivantes :

| ENTREPRISES | NATURE DES TRAVAUX | MONTANT DES MARCHES |
|---------------|--------------------------------|---------------------|
| SR BAGELEC | VRD Alimentation électrique | 5 091 kf 183 kf |

Dépenses travaux réalisés en 1993.

Phase 2 :

Les travaux programmés en 1994 sont estimés à 2 800 KF.

3/ Révisions de prix

Ce poste couvre le montant des provisions pour les révisions de prix calculés en fonction des délais d'exécution des travaux des phases 1 et 2, soit 473 KF.

Taleau récapitulatif

| | |
|--------------------------|----------|
| TRAVAUX VRD | 9 754 kf |
| 1/ BET | |
| 11/ Géomètres | 205 kf |
| 12/ La maîtrise d'oeuvre | 270 kf |
| 13/ EDF | 731 kf |
| 2/ Les travaux VRD | 8 075 kf |
| 3/ Révisions de prix | 473 kf |

IV/ LES FRAIS GENERAUX

Le montant des frais généraux conformément au traité de concession s'élève à :

- 4,5 % des dépenses HT d'acquisition des terrains, de réalisation de travaux, de rémunération des techniciens pour la rémunération société.

- 4 % du montant HT des recettes de cession ou de location de terrains aux constructeurs privés (lots libres et commerces) au titre de la rémunération de commercialisation et de prospection.

| | |
|------------------------|--------|
| Bilan initial maintenu | 839 kf |
|------------------------|--------|

VI/ LES FRAIS FINANCIERS

Le solde de trésorerie annuelle négatif est couvert par le court terme. Il provient ici du décalage entre la réalisation des travaux de viabilisation des 31 lots libres et de leur vente.

| | |
|-------------------------|--------|
| Bilan initial maintenu. | 311 kf |
|-------------------------|--------|

Bilan récapitulatif général

| | |
|--------------------------|------------------|
| I/ FONCIER | 465 kf |
| II/ LES FRAIS ANNEXES | 436 kf |
| III/ TRAVAUX VRD | 9 754 kf |
| 1/ BET | 1 206 kf |
| 11/ Géomètres | 205 kf |
| 12/ La maîtrise d'oeuvre | 270 kf |
| 13/ EDF | 731 kf |
| 2/ Les travaux VRD | 8 075 kf |
| 3/ Révisions de prix | 473 kf |
| IV/ FRAIS GENERAUX | 839 kf |
| V/ FRAIS FINANCIERS | 311 kf |
| TOTAL | 11 807 kf |

DEUXIEME PARTIE : LES RECETTES

I/ LES CHARGES FONCIERES

1/ Les lots libres

Les recettes attendues pour les lots libres ont été fixées comme décrites dans le tableau ci-après au prix de 650 F TTC/m2.

| N° LOTS | SUPERFICIE (m2) | PRIX HT |
|--------------|-----------------|-----------------|
| 1 | 513 | 310 186 |
| 2 | 544 | 328 930 |
| 3 | 480 | 290 233 |
| 4 | 639 | 386 372 |
| 5 | 509 | 307 767 |
| 6 | 508 | 307 163 |
| 7 | 460 | 278 140 |
| 8 | 449 | 271 488 |
| 9 | 467 | 282 372 |
| 10 | 454 | 274 512 |
| 11 | 443 | 267 860 |
| 12 | 440 | 266 047 |
| 13 | 493 | 298 093 |
| 14 | 520 | 314 419 |
| 15 | 470 | 284 186 |
| 16 | 554 | 334 977 |
| 17 | 373 | 225 535 |
| 18 | 447 | 270 279 |
| 19 | 567 | 342 837 |
| 20 | 403 | 243 674 |
| 21 | 410 | 247 907 |
| 22 | 490 | 296 279 |
| 23 | 528 | 319 256 |
| 24 | 514 | 310 791 |
| 25 | 512 | 309 581 |
| 26 | 433 | 261 814 |
| 27 | 494 | 298 698 |
| 28 | 478 | 289 023 |
| 29 | 423 | 255 767 |
| 30 | 423 | 255 767 |
| 31 | 463 | 279 953 |
| TOTAL | | 9 010 kf |

2/ Opération collective le long du chemin Bois Rouge

La charge foncière fixée sur cette opération est de 7,5 KF par logement. En effet, les travaux de viabilisation secondaires et tertiaires nécessaires à la ZAC et à cette opération sont à la charge du constructeur.

Il s'est avéré, en phase étude, impossible de ne pas confier la réalisation de ces VRD au lot Bâtiment, compte tenu des suggestions qu'imposent la réalisation des bâtiments et pour des problèmes de coordination entre les 2 lots VRD et Bâtiments.

Il en résulte une économie substantielle sur le poste VRD de la ZAC.

| | |
|------------------------|----------|
| Bilan initial maintenu | 1 237 kf |
|------------------------|----------|

3/ Commerces

Il est proposé la vente de 140 m2 de surface commerciale à 1500 F/m2 de SHON.

| | |
|------------------------|--------|
| Bilan initial maintenu | 210 kf |
|------------------------|--------|

4/ Réserves foncières

Située face aux terrains d'assiette devant recevoir des équipements publics, cette réserve devra permettre d'accueillir une opération de 30 logements dont la charge foncière par logement est fixée à 45 KF, la ZAC assurant pour ces lots les viabilités secondaires.

| | |
|------------------------|----------|
| Bilan initial maintenu | 1 350 kf |
|------------------------|----------|

Tableau récapitulatif des recettes

| | |
|---------------------------|------------------|
| 1/ Lots libres | 9 010 kf |
| 2/ Opérations collectives | 1 237 kf |
| 3/ Commerces | 210 kf |
| 4/ Réserves foncières | 1 350 kf |
| TOTAL | 11 807 kf |

5/ Participation communale

Les bilans financiers prévisionnels de l'opération demeurent équilibrés.

Il est cependant prévu une participation de la Ville de Saint-Denis au projet de LLS plafonné à 1 500 KF, et à définir après appel d'offres. Cette participation sera versée à l'aménageur.

| Designation | Montant Dernier Bilan approuvé | Montants Passives | | Total cumulé au 31/12/93 | Montants prévus | | | | | Total 1994 | Total cumulé au 31/12/94 | Montants prévus | | | Total 1995 | Total cumulé au 31/12/95 | Reste à réaliser 1995 et + |
|------------------------------|--------------------------------------|--------------------------|--------------------------|-----------------------------|----------------------------|-----------------------------|-----------------------------|-----------------------------|------------------|------------------|-----------------------------|-----------------------------|------------------------------|------------------|------------------|-----------------------------|-------------------------------------|
| | | Consistés au 31/12/92 | Consistés au 31/12/93 | | 1 ^{er} Tr 1994 | 2 ^{ème} Tr 1994 | 3 ^{ème} Tr 1994 | 4 ^{ème} Tr 1994 | Total 1994 | | | 1 ^{er} Sem 1995 | 2 ^{ème} Sem 1995 | Total 1995 | | | |
| RECETTES | | | | | | | | | | | | | | | | | |
| Achats | 485 000 | 311 485 | 105 528 | 418 993 | 0 | 0 | 0 | 0 | 0 | 0 | 0 | 0 | 0 | 0 | 0 | 0 | 0 |
| Finis brutes | 438 993 | 311 485 | 105 528 | 418 993 | 0 | 0 | 0 | 0 | 0 | 0 | 0 | 0 | 0 | 0 | 0 | 0 | 0 |
| Batterie | 340 250 | 291 650 | 48 600 | 340 250 | 0 | 0 | 0 | 0 | 0 | 0 | 0 | 0 | 0 | 0 | 0 | 0 | 0 |
| SSS | 40 000 | 20 485 | 19 535 | 40 000 | 0 | 0 | 0 | 0 | 0 | 0 | 0 | 0 | 0 | 0 | 0 | 0 | 0 |
| Etc SEMAUD | 7 000 | 7 000 | 0 | 7 000 | 0 | 0 | 0 | 0 | 0 | 0 | 0 | 0 | 0 | 0 | 0 | 0 | 0 |
| Divers | 49 743 | 280 | 29 483 | 29 743 | 0 | 0 | 0 | 0 | 0 | 0 | 0 | 0 | 0 | 0 | 0 | 0 | 0 |
| FINANCAIRES | | | | | | | | | | | | | | | | | |
| VRD 1010 | 1 121 231 | 0 | 0 | 1 121 231 | 0 | 0 | 0 | 0 | 0 | 0 | 0 | 0 | 0 | 0 | 0 | 0 | 0 |
| Finis brutes | 8 008 030 | 0 | 0 | 8 008 030 | 0 | 0 | 0 | 0 | 0 | 0 | 0 | 0 | 0 | 0 | 0 | 0 | 0 |
| SIF | 5 081 573 | 0 | 0 | 5 081 573 | 0 | 0 | 0 | 0 | 0 | 0 | 0 | 0 | 0 | 0 | 0 | 0 | 0 |
| Marché | 4 631 593 | 0 | 0 | 4 631 593 | 0 | 0 | 0 | 0 | 0 | 0 | 0 | 0 | 0 | 0 | 0 | 0 | 0 |
| TS (voies+Tral) | 438 000 | 0 | 0 | 438 000 | 0 | 0 | 0 | 0 | 0 | 0 | 0 | 0 | 0 | 0 | 0 | 0 | 0 |
| TS foulées MT | 21 980 | 0 | 0 | 21 980 | 0 | 0 | 0 | 0 | 0 | 0 | 0 | 0 | 0 | 0 | 0 | 0 | 0 |
| BMBREC | 183 278 | 0 | 0 | 183 278 | 0 | 0 | 0 | 0 | 0 | 0 | 0 | 0 | 0 | 0 | 0 | 0 | 0 |
| MT | 731 179 | 0 | 0 | 731 179 | 0 | 0 | 0 | 0 | 0 | 0 | 0 | 0 | 0 | 0 | 0 | 0 | 0 |
| BET | 476 282 | 60 504 | 208 559 | 288 193 | 0 | 0 | 0 | 0 | 0 | 0 | 0 | 0 | 0 | 0 | 0 | 0 | 0 |
| CST | 60 504 | 60 504 | 0 | 60 504 | 0 | 0 | 0 | 0 | 0 | 0 | 0 | 0 | 0 | 0 | 0 | 0 | 0 |
| AP/DOE | 209 903 | 118 774 | 89 885 | 198 659 | 0 | 0 | 0 | 0 | 0 | 0 | 0 | 0 | 0 | 0 | 0 | 0 | 0 |
| OT | 204 885 | 89 885 | 0 | 89 885 | 0 | 0 | 0 | 0 | 0 | 0 | 0 | 0 | 0 | 0 | 0 | 0 | 0 |
| VRD 30 LL/Voie A | 4 235 407 | 0 | 0 | 4 235 407 | 0 | 0 | 0 | 0 | 0 | 0 | 0 | 0 | 0 | 0 | 0 | 0 | 0 |
| H/PRÉVUS /renvoi prix | 473 076 | 0 | 0 | 473 076 | 0 | 0 | 0 | 0 | 0 | 0 | 0 | 0 | 0 | 0 | 0 | 0 | 0 |
| FINANCIERES | | | | | | | | | | | | | | | | | |
| Remunération SEM | 483 672 | 16 739 | 14 138 | 30 877 | 0 | 0 | 0 | 0 | 0 | 0 | 0 | 0 | 0 | 0 | 0 | 0 | 0 |
| Dep. | 360 396 | 0 | 0 | 360 396 | 0 | 0 | 0 | 0 | 0 | 0 | 0 | 0 | 0 | 0 | 0 | 0 | 0 |
| Dépense de commercialisation | 60 459 | 0 | 0 | 60 459 | 0 | 0 | 0 | 0 | 0 | 0 | 0 | 0 | 0 | 0 | 0 | 0 | 0 |
| Remunération SEM 5% | 60 459 | 0 | 0 | 60 459 | 0 | 0 | 0 | 0 | 0 | 0 | 0 | 0 | 0 | 0 | 0 | 0 | 0 |
| FINANCIERES | | | | | | | | | | | | | | | | | |
| Count terme | 311 082 | 0 | 28 429 | 28 429 | 0 | 0 | 0 | 0 | 0 | 0 | 0 | 0 | 0 | 0 | 0 | 0 | 0 |
| Moyen terme | 311 082 | 0 | 28 429 | 28 429 | 0 | 0 | 0 | 0 | 0 | 0 | 0 | 0 | 0 | 0 | 0 | 0 | 0 |
| TOTAL DEPENSES | 13 307 407 | 308 708 | 358 754 | 745 462 | 20 911 | 1 223 164 | 2 050 302 | 642 608 | 4 238 986 | 4 902 448 | 4 011 609 | 3 775 512 | 776 121 | 5 781 589 | 7 545 839 | 0 | |

| Designation | Montant Dernier Bilan approuvé | Montants Passives | | Total cumulé au 31/12/93 | Montants prévus | | | | | Total 1994 | Total cumulé au 31/12/94 | Montants prévus | | | Total 1995 | Total cumulé au 31/12/95 | Reste à réaliser 1995 et + |
|------------------------------|--------------------------------------|--------------------------|--------------------------|-----------------------------|----------------------------|-----------------------------|-----------------------------|-----------------------------|------------------|------------------|-----------------------------|-----------------------------|------------------------------|------------------|------------------|-----------------------------|-------------------------------------|
| | | Consistés au 31/12/92 | Consistés au 31/12/93 | | 1 ^{er} Tr 1994 | 2 ^{ème} Tr 1994 | 3 ^{ème} Tr 1994 | 4 ^{ème} Tr 1994 | Total 1994 | | | 1 ^{er} Sem 1995 | 2 ^{ème} Sem 1995 | Total 1995 | | | |
| CESSION PRIVÉE | | | | | | | | | | | | | | | | | |
| 31 lots | 9 009 907 | 0 | 0 | 9 009 907 | 72 768 | 87 035 | 1 159 945 | 1 808 507 | 3 158 255 | 0 | 3 158 255 | 2 497 714 | 2 115 231 | 4 612 945 | 7 771 200 | 1 238 707 | |
| 2 Commerces | 210 000 | 0 | 0 | 210 000 | 0 | 0 | 0 | 0 | 0 | 0 | 0 | 0 | 0 | 0 | 0 | 0 | |
| K/Fm2 | 1 350 000 | 0 | 0 | 1 350 000 | 0 | 0 | 0 | 0 | 0 | 0 | 0 | 0 | 0 | 0 | 0 | 0 | |
| K/FU | 1 237 500 | 0 | 0 | 1 237 500 | 0 | 0 | 0 | 0 | 0 | 0 | 0 | 0 | 0 | 0 | 0 | 0 | |
| 166 LL 9 COM | 1 500 000 | 0 | 0 | 1 500 000 | 0 | 0 | 0 | 0 | 0 | 0 | 0 | 0 | 0 | 0 | 0 | 0 | |
| K/FU | 75 | 0 | 0 | 75 | 0 | 0 | 0 | 0 | 0 | 0 | 0 | 0 | 0 | 0 | 0 | 0 | |
| PARTICIPATION COMMUNE | | | | | | | | | | | | | | | | | |
| TOTAL RECETTES | 13 307 407 | 0 | 0 | 13 307 407 | 72 768 | 87 035 | 1 159 945 | 1 808 507 | 3 158 255 | 3 158 255 | 2 497 714 | 2 115 231 | 4 612 945 | 7 771 200 | 1 238 707 | | |

| N° Lot | Surface (m2) | Prix vente HT | Acquéreurs | CV signalé | AV signalé | Montants prévus | | | | Total 1994 | Total cumulé au 31/12/94 | Montants prévus | | | Total 1995 | Total cumulé au 31/12/95 | Reste à réaliser 1996 et + | | | |
|--------|--------------|---------------|--------------|------------|------------|----------------------------|-----------------------------|-----------------------------|-----------------------------|---------------|-----------------------------|-----------------------------|------------------------------|------|---------------|-----------------------------|-------------------------------------|---|-----------|-----------|
| | | | | | | 1 ^{er} Tr 1994 | 2 ^{ème} Tr 1994 | 3 ^{ème} Tr 1994 | 4 ^{ème} Tr 1994 | | | 1 ^{er} Sem 1995 | 2 ^{ème} Sem 1995 | 1995 | | | | | | |
| 1 | 513 | 310 186 | CAETTO | 9 Fév 94 | | 16 673 | | | | | 310 186 | | | | | 310 186 | 0 | | | |
| 2 | 544 | 328 830 | | | | | | 293 514 | | 310 186 | 311 250 | 0 | 311 250 | 0 | 328 830 | 0 | | | | |
| 3 | 480 | 290 233 | | | | | | 17 680 | | 17 680 | 17 680 | 0 | 17 680 | 0 | 290 233 | 0 | | | | |
| 4 | 639 | 386 372 | | | | | | 15 600 | | 15 600 | 15 600 | 0 | 15 600 | 0 | 290 233 | 0 | | | | |
| 5 | 509 | 307 767 | | | | | | 16 543 | | 0 | 0 | 0 | 20 768 | 0 | 307 767 | 365 605 | | | | |
| 6 | 508 | 307 163 | | | | | | 16 510 | | 16 510 | 16 510 | 0 | 16 510 | 0 | 307 163 | 0 | | | | |
| 7 | 480 | 278 140 | | | | | | 14 950 | | 14 950 | 14 950 | 0 | 14 950 | 0 | 278 140 | 0 | | | | |
| 8 | 448 | 271 488 | BLISSON | Juin 94 | | | | 256 896 | | 271 488 | 271 488 | 0 | 271 488 | 0 | 271 488 | 0 | | | | |
| 9 | 467 | 282 372 | MONCHERRY | 4 Fév 94 | | 15 178 | | 267 195 | | 282 372 | 282 372 | 0 | 282 372 | 0 | 282 372 | 0 | | | | |
| 10 | 454 | 274 512 | | | | | | 14 755 | | 14 755 | 14 755 | 0 | 14 755 | 0 | 274 512 | 0 | | | | |
| 11 | 443 | 267 860 | LUACES | 18 Mai 94 | | | | 267 860 | | 267 860 | 267 860 | 0 | 267 860 | 0 | 267 860 | 0 | | | | |
| 12 | 440 | 266 047 | | | | | | 14 300 | | 14 300 | 14 300 | 0 | 14 300 | 0 | 266 047 | 0 | | | | |
| 13 | 493 | 298 093 | | | | | | 16 023 | | 16 023 | 16 023 | 0 | 16 023 | 0 | 298 093 | 0 | | | | |
| 14 | 520 | 314 418 | | | | | | 16 800 | | 16 800 | 16 800 | 0 | 16 800 | 0 | 314 418 | 0 | | | | |
| 15 | 470 | 284 186 | | | | | | 15 275 | | 15 275 | 15 275 | 0 | 15 275 | 0 | 284 186 | 0 | | | | |
| 16 | 554 | 334 977 | | | | | | 12 123 | | 12 123 | 12 123 | 0 | 12 123 | 0 | 334 977 | 0 | | | | |
| 17 | 373 | 225 535 | | | | | | 14 528 | | 14 528 | 14 528 | 0 | 14 528 | 0 | 225 535 | 0 | | | | |
| 18 | 447 | 270 278 | | | | | | 12 123 | | 12 123 | 12 123 | 0 | 12 123 | 0 | 270 278 | 0 | | | | |
| 19 | 567 | 342 837 | | | | | | 14 528 | | 14 528 | 14 528 | 0 | 14 528 | 0 | 342 837 | 0 | | | | |
| 20 | 403 | 243 674 | DELESCOURBLE | 2 Mar 94 | | 13 098 | | 230 577 | | 243 674 | 243 674 | 0 | 243 674 | 0 | 243 674 | 0 | | | | |
| 21 | 410 | 247 907 | DUJOUX | Juin 94 | | | | 234 582 | | 247 907 | 247 907 | 0 | 247 907 | 0 | 247 907 | 0 | | | | |
| 22 | 490 | 296 279 | VEDEL | 18 Mai 94 | | | | 280 354 | | 296 279 | 296 279 | 0 | 296 279 | 0 | 296 279 | 0 | | | | |
| 23 | 528 | 319 256 | | | | | | 0 | | 0 | 0 | 0 | 0 | 0 | 319 256 | 0 | | | | |
| 24 | 514 | 310 791 | | | | | | 0 | | 0 | 0 | 0 | 0 | 0 | 310 791 | 0 | | | | |
| 25 | 512 | 309 581 | | | | | | 0 | | 0 | 0 | 0 | 0 | 0 | 309 581 | 0 | | | | |
| 26 | 433 | 261 814 | HBOYER | 11 Fév 94 | | 14 073 | | 261 814 | | 261 814 | 261 814 | 0 | 261 814 | 0 | 261 814 | 0 | | | | |
| 27 | 494 | 298 698 | | | | | | 0 | | 0 | 0 | 0 | 0 | 0 | 298 698 | 0 | | | | |
| 28 | 478 | 289 023 | | | | | | 0 | | 0 | 0 | 0 | 0 | 0 | 289 023 | 0 | | | | |
| 29 | 423 | 255 767 | GGONDAN | 20 Mai 94 | | | | 242 020 | | 255 767 | 255 767 | 0 | 255 767 | 0 | 255 767 | 0 | | | | |
| 30 | 423 | 255 767 | GGONDAN | 25 Fév 94 | | 13 748 | | 242 020 | | 255 767 | 255 767 | 0 | 255 767 | 0 | 255 767 | 0 | | | | |
| 31 | 463 | 279 953 | LALLEMAND | Juin 94 | | | | 264 806 | | 279 953 | 279 953 | 0 | 279 953 | 0 | 279 953 | 0 | | | | |
| | | | | | | 72 768 | 87 035 | 1 159 945 | 1 830 507 | 3 158 255 | 3 158 255 | 0 | 3 158 255 | 0 | 2 497 714 | 2 115 231 | 4 812 945 | 0 | 7 771 200 | 1 238 707 |

•
•
•

•
•
•

•
•
•